

Bezeichnung	Mrz/2018	% Ges.- Leistg.	% Ges.- Kosten	% Pers.- Kosten	Auf- schlag	Jan/2018 - Mrz/2018	% Ges.- Leistg.	% Ges.- Kosten	% Pers.- Kosten	Auf- schlag
Umsatzerlöse	217.988,16	99,89				666.615,31	100,02			
Best.Verdg. FE/UE	231,23	0,11				-145,32	-0,02			
Akt.Eigenleistungen	0,00					0,00				
Gesamtleistung	218.219,39	100,00	232,63	338,57		666.469,99	100,00	225,13	330,59	
Mat./Wareneinkauf	102.185,30	46,83	108,94	158,54	100,00	281.025,76	42,17	94,93	139,40	100,00
Rohertrag	116.034,09	53,17	123,70	180,03	113,55	385.444,23	57,83	130,20	191,19	137,16
So. betr. Erlöse	298,14	0,14	0,32	0,46		886,38	0,13	0,30	0,44	
Betriebl. Rohertrag	116.332,23	53,31	124,02	180,49	113,84	386.330,61	57,97	130,50	191,63	137,47
Kostenarten:										
Personalkosten	64.452,38	29,54	68,71	100,00		201.601,94	30,25	68,10	100,00	
Raumkosten	8.487,71	3,89	9,05	13,17		25.786,44	3,87	8,71	12,79	
Betriebl. Steuern	368,00	0,17	0,39	0,57		946,00	0,14	0,32	0,47	
Versich./Beiträge	1.945,75	0,89	2,07	3,02		11.037,25	1,66	3,73	5,47	
Besondere Kosten	0,00					0,00				
Kfz-Kosten (o. St.)	4.318,08	1,98	4,60	6,70		17.760,15	2,66	6,00	8,81	
Werbe-/Reisekosten	2.619,48	1,20	2,79	4,06		6.359,94	0,95	2,15	3,15	
Kosten Warenabgabe	829,00	0,38	0,88	1,29		2.176,19	0,33	0,74	1,08	
Abschreibungen	3.165,59	1,45	3,37	4,91		9.370,44	1,41	3,17	4,65	
Reparatur/Instandh.	1.241,17	0,57	1,32	1,93		4.178,31	0,63	1,41	2,07	
Sonstige Kosten	6.376,41	2,92	6,80	9,89		16.817,01	2,52	5,68	8,34	
Gesamtkosten	93.803,57	42,99	100,00	145,54		296.033,67	44,42	100,00	146,84	
Betriebsergebnis	22.528,66	10,32				90.296,94	13,55			
Zinsaufwand	3.458,55	1,58				4.392,46	0,66			
Sonst. neutr. Aufw	0,00					390,00	0,06			
Neutraler Aufwand	3.458,55	1,58				4.782,46	0,72			
Zinserträge	122,26	0,06				122,26	0,02			
Sonst. neutr. Ertr	0,00					0,00				
Verr. kalk. Kosten	0,00					0,00				
Neutraler Ertrag	122,26	0,06				122,26	0,02			
Kontenkl. unbesetzt	0,00					0,00				
Ergebnis vor Steuern	19.192,37	8,79				85.636,74	12,85			
Steuern Eink.u.Ertr	12.230,00	5,60				24.730,00	3,71			
Vorläufiges Ergebnis	6.962,37	3,19				60.906,74	9,14			

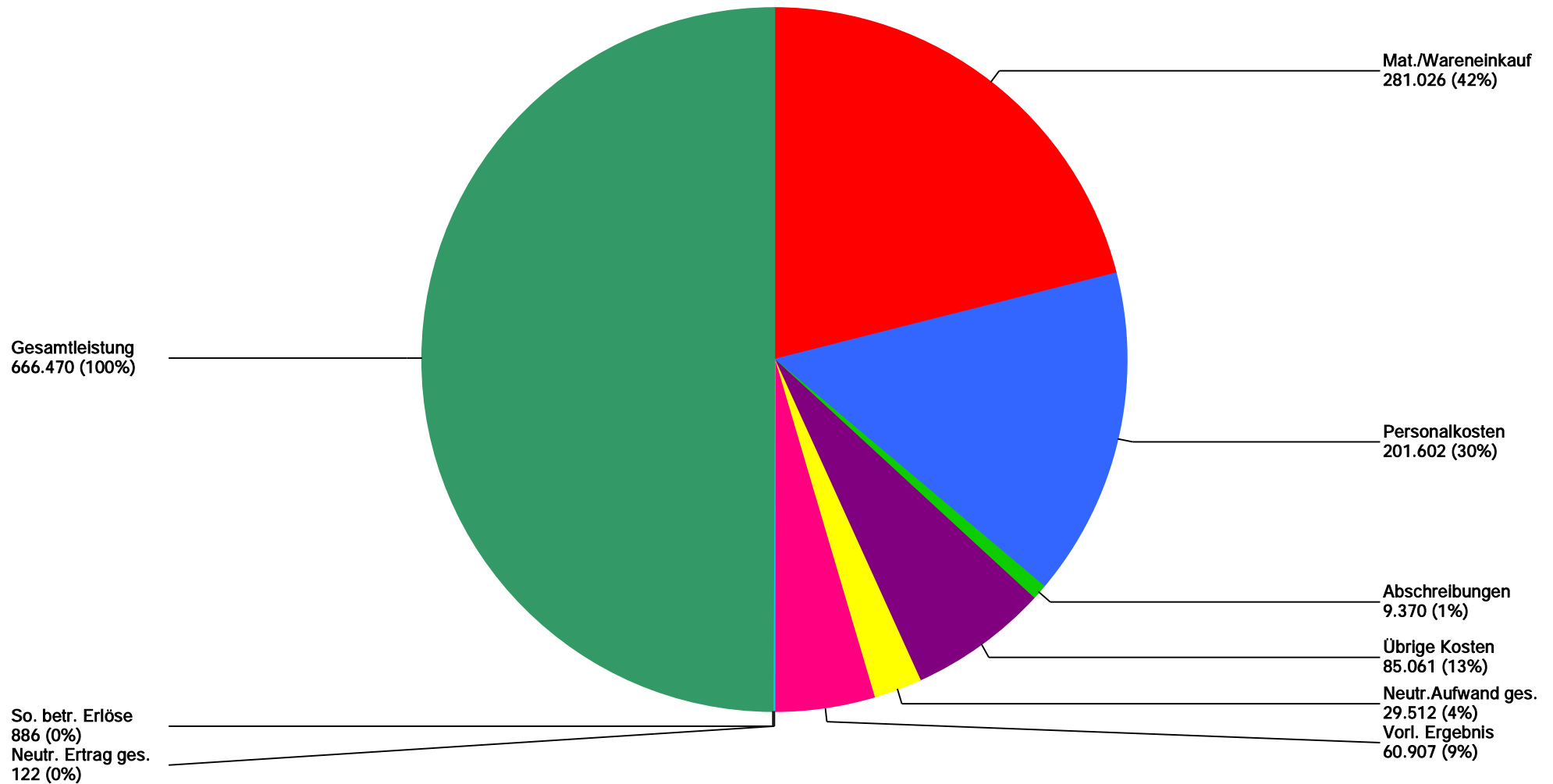
Das vorläufige Ergebnis entspricht dem derzeitigen Stand der Buchführung. Abschluss-/Abgrenzungsbuchungen können es noch verändern.

Status 2018*FBR*B1AS



Werte in: EUR

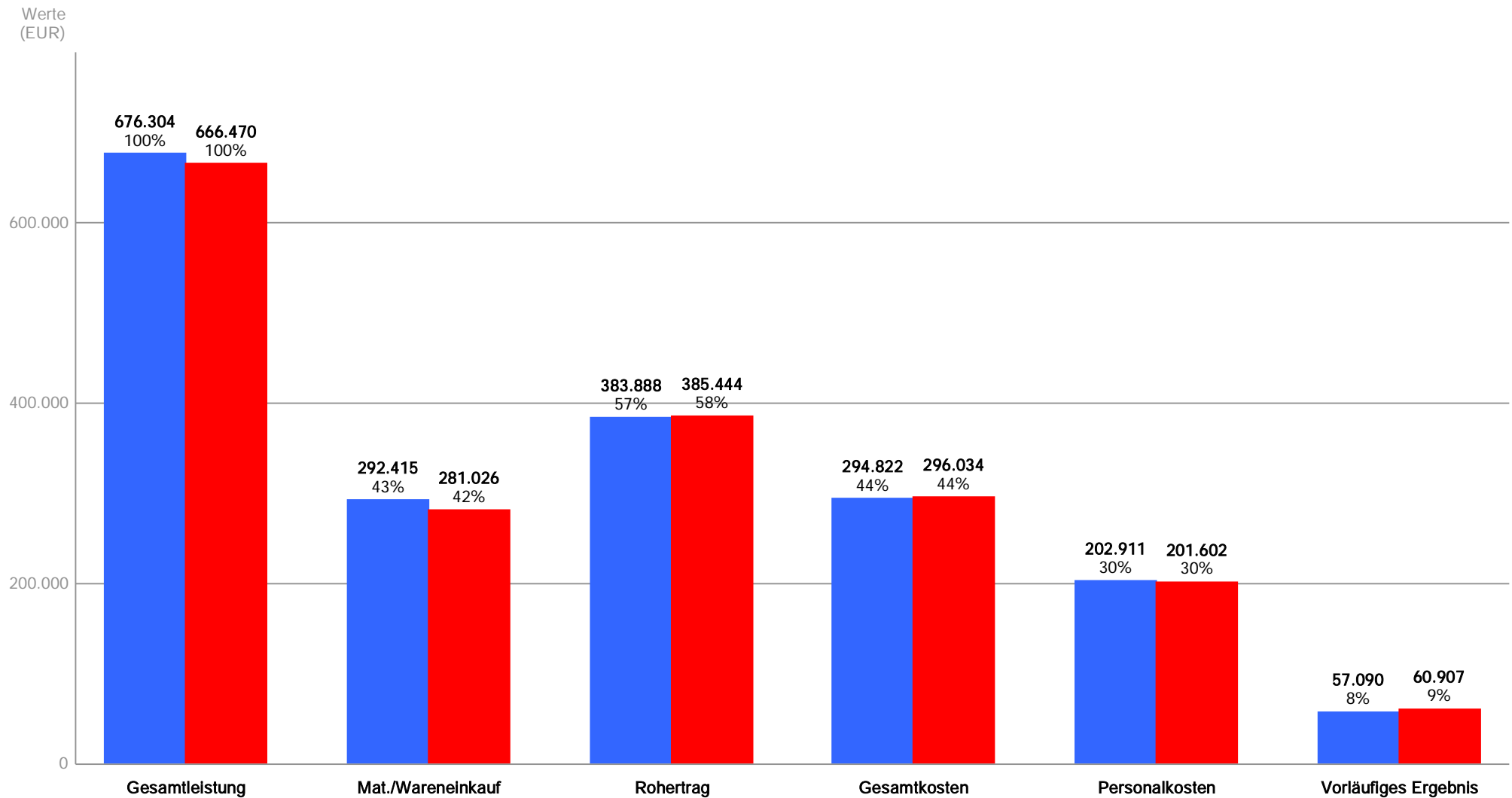
Erträge und Aufwendungen - kum. Werte bis März 2018



Bezeichnung	Mrz/2018	Mrz/2017	Veränderung absolut	in %	Jan/2018 - Mrz/2018	Jan/2017 - Mrz/2017	Veränderung absolut	in %
Umsatzerlöse	217.988,16	216.915,75	1.072,41	0,49	666.615,31	676.454,78	-9.839,47	-1,45
Best.Verdg. FE/UE	231,23	226,70	4,53	2,00	-145,32	-151,05	5,73	3,79
Akt.Eigenleistungen	0,00	0,00	0,00		0,00	0,00	0,00	
Gesamtleistung	218.219,39	217.142,45	1.076,94	0,50	666.469,99	676.303,73	-9.833,74	-1,45
Mat./Wareneinkauf	102.185,30	102.749,85	-564,55	-0,55	281.025,76	292.415,34	-11.389,58	-3,90
Rohhertrag	116.034,09	114.392,60	1.641,49	1,43	385.444,23	383.888,39	1.555,84	0,41
So. betr. Erlöse	298,14	294,12	4,02	1,37	886,38	882,36	4,02	0,46
Betriebl. Rohhertrag	116.332,23	114.686,72	1.645,51	1,43	386.330,61	384.770,75	1.559,86	0,41
Kostenarten:								
Personalkosten	64.452,38	69.489,33	-5.036,95	-7,25	201.601,94	202.911,08	-1.309,14	-0,65
Raumkosten	8.487,71	8.495,20	-7,49	-0,09	25.786,44	25.388,30	398,14	1,57
Betriebl. Steuern	368,00	368,00	0,00		946,00	946,00	0,00	
Versich./Beiträge	1.945,75	1.627,52	318,23	19,55	11.037,25	6.570,56	4.466,69	67,98
Besondere Kosten	0,00	0,00	0,00		0,00	0,00	0,00	
Kfz-Kosten (o. St.)	4.318,08	4.117,87	200,21	4,86	17.760,15	17.392,02	368,13	2,12
Werbe-/Reisekosten	2.619,48	2.311,85	307,63	13,31	6.359,94	6.554,76	-194,82	-2,97
Kosten Warenabgabe	829,00	730,36	98,64	13,51	2.176,19	2.074,70	101,49	4,89
Abschreibungen	3.165,59	3.567,70	-402,11	-11,27	9.370,44	10.703,21	-1.332,77	-12,45
Reparatur/Instandh.	1.241,17	1.216,81	24,36	2,00	4.178,31	4.011,55	166,76	4,16
Sonstige Kosten	6.376,41	6.234,89	141,52	2,27	16.817,01	18.269,52	-1.452,51	-7,95
Gesamtkosten	93.803,57	98.159,53	-4.355,96	-4,44	296.033,67	294.821,70	1.211,97	0,41
Betriebsergebnis	22.528,66	16.527,19	6.001,47	36,31	90.296,94	89.949,05	347,89	0,39
Zinsaufwand	3.458,55	3.218,98	239,57	7,44	4.392,46	4.123,97	268,49	6,51
Sonst. neutr. Aufw	0,00	0,00	0,00		390,00	400,00	-10,00	-2,50
Neutraler Aufwand	3.458,55	3.218,98	239,57	7,44	4.782,46	4.523,97	258,49	5,71
Zinserträge	122,26	133,84	-11,58	-8,65	122,26	133,84	-11,58	-8,65
Sonst. neutr. Ertr	0,00	0,00	0,00		0,00	0,00	0,00	
Verr. kalk. Kosten	0,00	0,00	0,00		0,00	0,00	0,00	
Neutraler Ertrag	122,26	133,84	-11,58	-8,65	122,26	133,84	-11,58	-8,65
Kontenkl. unbesetzt	0,00	0,00	0,00		0,00	0,00	0,00	
Ergebnis vor Steuern	19.192,37	13.442,05	5.750,32	42,78	85.636,74	85.558,92	77,82	0,09
Steuern Eink.u.Ertr	12.230,00	14.269,00	-2.039,00	-14,29	24.730,00	28.469,00	-3.739,00	-13,13
Vorläufiges Ergebnis	6.962,37	-826,95	7.789,32	941,93	60.906,74	57.089,92	3.816,82	6,69

Vergleich mit dem Vorjahr - kum. Werte bis März 2018

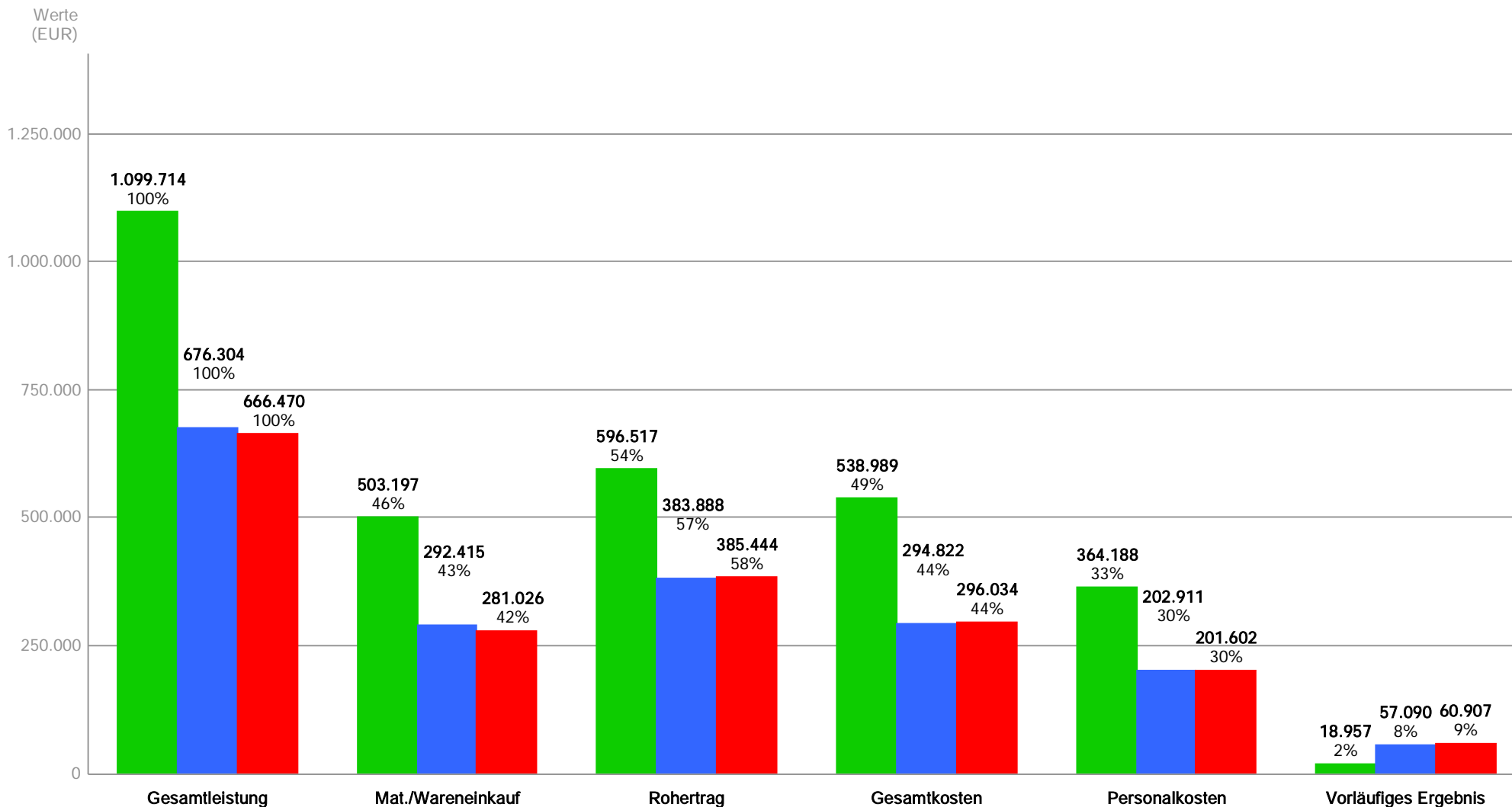
■ 2017 ■ 2018



Bezeichnung	Mrz/2018	Mrz/2017	Mrz/2016	Jan/2018 - Mrz/2018	% Ges.- Leistg. 2018	Jan/2017 - Mrz/2017	% Ges.- Leistg. 2017	Jan/2016 - Mrz/2016	% Ges.- Leistg. 2016
Umsatzerlöse	217.988,16	216.915,75	412.575,16	666.615,31	100,02	676.454,78	100,02	1.100.164,64	100,04
Best.Verdg. FE/UE	231,23	226,70	222,25	-145,32	-0,02	-151,05	-0,02	-450,97	-0,04
Akt.Eigenleistungen	0,00	0,00	0,00	0,00		0,00		0,00	
Gesamtleistung	218.219,39	217.142,45	412.797,41	666.469,99	100,00	676.303,73	100,00	1.099.713,67	100,00
Mat./Wareneinkauf	102.185,30	102.749,85	177.825,61	281.025,76	42,17	292.415,34	43,24	503.196,64	45,76
Rohertrag	116.034,09	114.392,60	234.971,80	385.444,23	57,83	383.888,39	56,76	596.517,03	54,24
So. betr. Erlöse	298,14	294,12	294,12	886,38	0,13	882,36	0,13	882,36	0,08
Betriebl. Rohertrag	116.332,23	114.686,72	235.265,92	386.330,61	57,97	384.770,75	56,89	597.399,39	54,32
Kostenarten:									
Personalkosten	64.452,38	69.489,33	112.332,09	201.601,94	30,25	202.911,08	30,00	364.187,66	33,12
Raumkosten	8.487,71	8.495,20	15.414,89	25.786,44	3,87	25.388,30	3,75	46.826,52	4,26
Betriebl. Steuern	368,00	368,00	568,00	946,00	0,14	946,00	0,14	2.110,00	0,19
Versich./Beiträge	1.945,75	1.627,52	2.371,52	11.037,25	1,66	6.570,56	0,97	14.418,78	1,31
Besondere Kosten	0,00	0,00	0,00	0,00		0,00		0,00	
Kfz-Kosten (o. St.)	4.318,08	4.117,87	7.168,00	17.760,15	2,66	17.392,02	2,57	32.046,92	2,91
Werbe-/Reisekosten	2.619,48	2.311,85	4.497,19	6.359,94	0,95	6.554,76	0,97	11.915,39	1,08
Kosten Warenabgabe	829,00	730,36	1.422,70	2.176,19	0,33	2.074,70	0,31	4.562,58	0,41
Abschreibungen	3.165,59	3.567,70	6.124,53	9.370,44	1,41	10.703,21	1,58	18.998,22	1,73
Reparatur/Instandh.	1.241,17	1.216,81	2.137,62	4.178,31	0,63	4.011,55	0,59	7.310,99	0,66
Sonstige Kosten	6.376,41	6.234,89	11.835,26	16.817,01	2,52	18.269,52	2,70	36.611,92	3,33
Gesamtkosten	93.803,57	98.159,53	163.871,80	296.033,67	44,42	294.821,70	43,59	538.988,98	49,01
Betriebsergebnis	22.528,66	16.527,19	71.394,12	90.296,94	13,55	89.949,05	13,30	58.410,41	5,31
Zinsaufwand	3.458,55	3.218,98	8.316,52	4.392,46	0,66	4.123,97	0,61	12.207,16	1,11
Sonst. neutr. Aufw	0,00	0,00	0,00	390,00	0,06	400,00	0,06	400,00	0,04
Neutraler Aufwand	3.458,55	3.218,98	8.316,52	4.782,46	0,72	4.523,97	0,67	12.607,16	1,15
Zinserträge	122,26	133,84	64,03	122,26	0,02	133,84	0,02	64,03	0,01
Sonst. neutr. Ertr	0,00	0,00	0,00	0,00		0,00		0,00	
Verr. kalk. Kosten	0,00	0,00	0,00	0,00		0,00		0,00	
Neutraler Ertrag	122,26	133,84	64,03	122,26	0,02	133,84	0,02	64,03	0,01
Kontenkl. unbesetzt	0,00	0,00	0,00	0,00		0,00		0,00	
Ergebnis vor Steuern	19.192,37	13.442,05	63.141,63	85.636,74	12,85	85.558,92	12,65	45.867,28	4,17
Steuern Eink.u.Ertr	12.230,00	14.269,00	13.550,00	24.730,00	3,71	28.469,00	4,21	26.910,00	2,45
Vorläufiges Ergebnis	6.962,37	-826,95	49.591,63	60.906,74	9,14	57.089,92	8,44	18.957,28	1,72

3-Jahresvergleich - kum. Werte bis März 2018

■ 2016 ■ 2017 ■ 2018



Das vorläufige Ergebnis entspricht dem derzeitigen Stand der Buchführung. Abschluss-/Abgrenzungsbuchungen können es noch verändern.

Status 2018*FBR*B1AS
Werte in: EUR

Bezeichnung	Ist		Plan		Abweichung		Ist Jan/2018-		Plan Jan/2018-		Abweichung	
	Mrz/2018	Mrz/2018	absolut	in %	Mrz/2018	Mrz/2018	absolut	in %				
Umsatzerlöse	217.988,16	216.915,00	1.073,16	0,49	666.615,31	676.453,00	-9.837,69	-1,45				
Best. Verdg. FE/UE	231,23	226,00	5,23	2,31	-145,32	-150,00	4,68	3,12				
Akt. Eigenleistungen	0,00	0,00	0,00		0,00	0,00	0,00					
Gesamtleistung	218.219,39	217.141,00	1.078,39	0,50	666.469,99	676.303,00	-9.833,01	-1,45				
Mat./Wareneinkauf	102.185,30	102.749,00	-563,70	-0,55	281.025,76	292.413,00	-11.387,24	-3,89				
Rohertrag	116.034,09	114.392,00	1.642,09	1,44	385.444,23	383.890,00	1.554,23	0,40				
So. betr. Erlöse	298,14	294,00	4,14	1,41	886,38	882,00	4,38	0,50				
Betriebl. Rohertrag	116.332,23	114.686,00	1.646,23	1,44	386.330,61	384.772,00	1.558,61	0,41				
Kostenarten:												
Personalkosten	64.452,38	69.489,00	-5.036,62	-7,25	201.601,94	202.909,00	-1.307,06	-0,64				
Raumkosten	8.487,71	8.495,00	-7,29	-0,09	25.786,44	25.387,00	399,44	1,57				
Betriebl. Steuern	368,00	368,00	0,00		946,00	946,00	0,00					
Versich./Beiträge	1.945,75	1.627,00	318,75	19,59	11.037,25	6.569,00	4.468,25	68,02				
Besondere Kosten	0,00	0,00	0,00		0,00	0,00	0,00					
Kfz-Kosten (o. St.)	4.318,08	4.117,00	201,08	4,88	17.760,15	17.390,00	370,15	2,13				
Werbe-/Reisekosten	2.619,48	2.311,00	308,48	13,35	6.359,94	6.553,00	-193,06	-2,95				
Kosten Warenabgabe	829,00	730,00	99,00	13,56	2.176,19	2.073,00	103,19	4,98				
Abschreibungen	3.165,59	3.567,00	-401,41	-11,25	9.370,44	10.702,00	-1.331,56	-12,44				
Reparatur/Instandh.	1.241,17	1.216,00	25,17	2,07	4.178,31	4.010,00	168,31	4,20				
Sonstige Kosten	6.376,41	6.234,00	142,41	2,28	16.817,01	18.267,00	-1.449,99	-7,94				
Gesamtkosten	93.803,57	98.154,00	-4.350,43	-4,43	296.033,67	294.806,00	1.227,67	0,42				
Betriebsergebnis	22.528,66	16.532,00	5.996,66	36,27	90.296,94	89.966,00	330,94	0,37				
Zinsaufwand	3.458,55	3.218,00	240,55	7,48	4.392,46	4.122,00	270,46	6,56				
Sonst. neutr. Aufw	0,00	0,00	0,00		390,00	400,00	-10,00	-2,50				
Neutraler Aufwand	3.458,55	3.218,00	240,55	7,48	4.782,46	4.522,00	260,46	5,76				
Zinserträge	122,26	133,00	-10,74	-8,08	122,26	133,00	-10,74	-8,08				
Sonst. neutr. Ertr	0,00	0,00	0,00		0,00	0,00	0,00					
Verr. kalk. Kosten	0,00	0,00	0,00		0,00	0,00	0,00					
Neutraler Ertrag	122,26	133,00	-10,74	-8,08	122,26	133,00	-10,74	-8,08				
Kontenkl. unbesetzt	0,00	0,00	0,00		0,00	0,00	0,00					
Ergebnis vor Steuern	19.192,37	13.447,00	5.745,37	42,73	85.636,74	85.577,00	59,74	0,07				
Steuern Eink.u.Ertr	12.230,00	14.269,00	-2.039,00	-14,29	24.730,00	28.469,00	-3.739,00	-13,13				
Vorläufiges Ergebnis	6.962,37	-822,00	7.784,37	947,00	60.906,74	57.108,00	3.798,74	6,65				

Das vorläufige Ergebnis entspricht dem derzeitigen Stand der Buchführung. Abschluss-/Abgrenzungsbuchungen können es noch verändern.

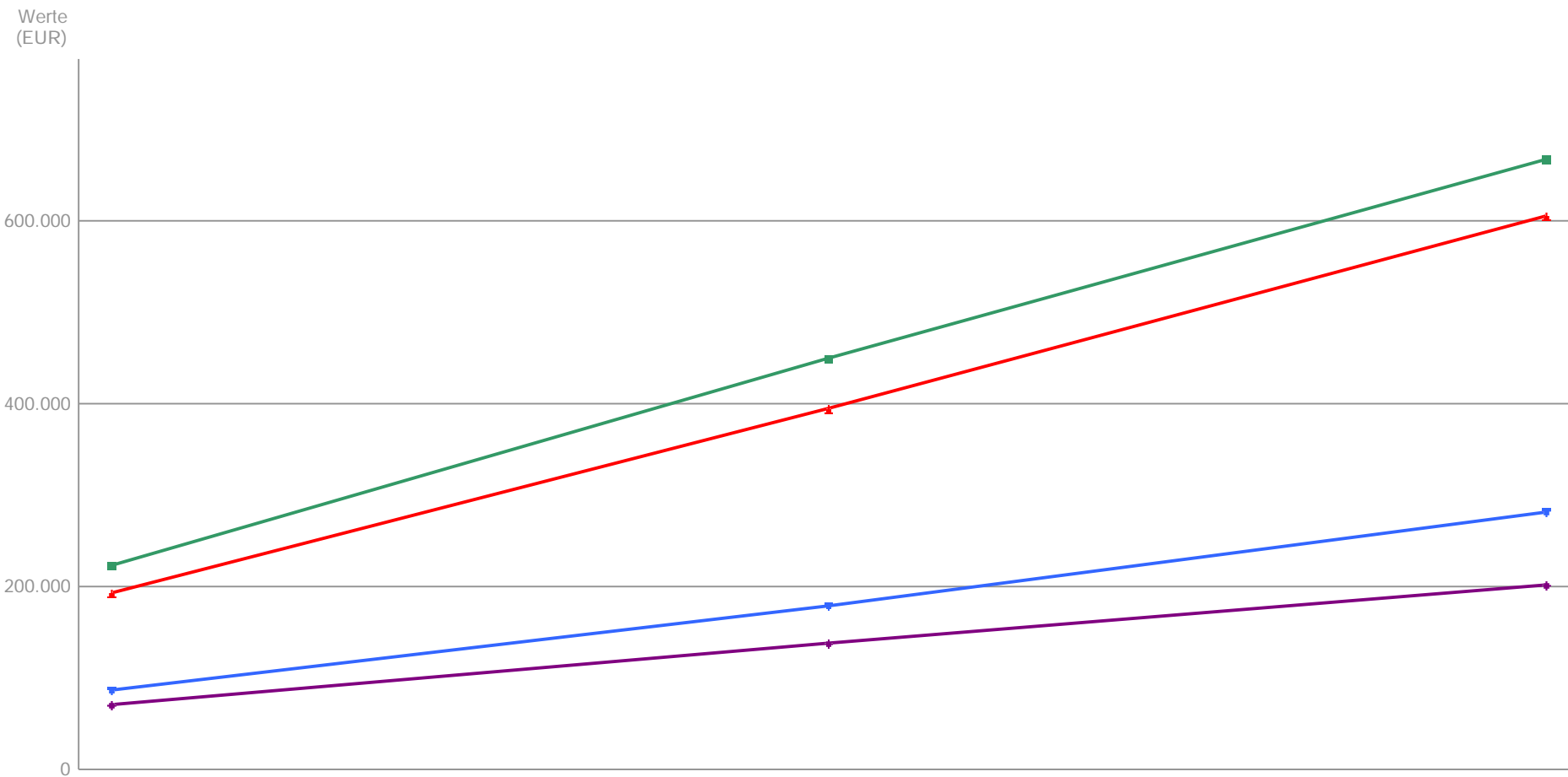
Status 2018*FBR*B1AS

Werte in: EUR

Bezeichnung	Jan/2018	Feb/2018	Mrz/2018	Jan/2018 - Mrz/2018
Umsatzerlöse	223.260,53	225.366,62	217.988,16	666.615,31
Best.Verdg. FE/UE	-162,04	-214,51	231,23	-145,32
Akt.Eigenleistungen	0,00	0,00	0,00	0,00
Gesamtleistung	223.098,49	225.152,11	218.219,39	666.469,99
Mat./Wareneinkauf	85.189,79	93.650,67	102.185,30	281.025,76
Rohhertrag	137.908,70	131.501,44	116.034,09	385.444,23
So. betr. Erlöse	294,12	294,12	298,14	886,38
Betriebl. Rohhertrag	138.202,82	131.795,56	116.332,23	386.330,61
Kostenarten:				
Personalkosten	70.035,35	67.114,21	64.452,38	201.601,94
Raumkosten	8.603,65	8.695,08	8.487,71	25.786,44
Betriebl. Steuern	308,00	270,00	368,00	946,00
Versich./Beiträge	7.145,75	1.945,75	1.945,75	11.037,25
Besondere Kosten	0,00	0,00	0,00	0,00
Kfz-Kosten (o. St.)	9.183,05	4.259,02	4.318,08	17.760,15
Werbe-/Reisekosten	2.034,61	1.705,85	2.619,48	6.359,94
Kosten Warenabgabe	674,36	672,83	829,00	2.176,19
Abschreibungen	3.072,94	3.131,91	3.165,59	9.370,44
Reparatur/Instandh.	1.626,05	1.311,09	1.241,17	4.178,31
Sonstige Kosten	4.573,20	5.867,40	6.376,41	16.817,01
Gesamtkosten	107.256,96	94.973,14	93.803,57	296.033,67
Betriebsergebnis	30.945,86	36.822,42	22.528,66	90.296,94
Zinsaufwand	466,68	467,23	3.458,55	4.392,46
Sonst. neutr. Aufw	30,00	360,00	0,00	390,00
Neutraler Aufwand	496,68	827,23	3.458,55	4.782,46
Zinserträge	0,00	0,00	122,26	122,26
Sonst. neutr. Ertr	0,00	0,00	0,00	0,00
Verr. kalk. Kosten	0,00	0,00	0,00	0,00
Neutraler Ertrag	0,00	0,00	122,26	122,26
Kontenkl. unbesetzt	0,00	0,00	0,00	0,00
Ergebnis vor Steuern	30.449,18	35.995,19	19.192,37	85.636,74
Steuern Eink.u.Ertr	0,00	12.500,00	12.230,00	24.730,00
Vorläufiges Ergebnis	30.449,18	23.495,19	6.962,37	60.906,74

Jahresübersicht - Kum. Werte Januar 2018 bis März 2018

■ Gesamtertrag ▲ Gesamtaufwand ▼ Mat./Wareneinkauf ◆ Personalkosten



	Jan	Feb	Mrz
Gesamtertrag	223.393	448.839	667.479
Gesamtaufwand	192.943	394.894	606.572
Mat./Wareneinkauf	85.190	178.840	281.026
Personalkosten	70.035	137.150	201.602



Das vorläufige Ergebnis entspricht dem derzeitigen Stand der Buchführung. Abschluss-/Abgrenzungsbuchungen können es noch verändern.

Status 2018*FBR*B1AS

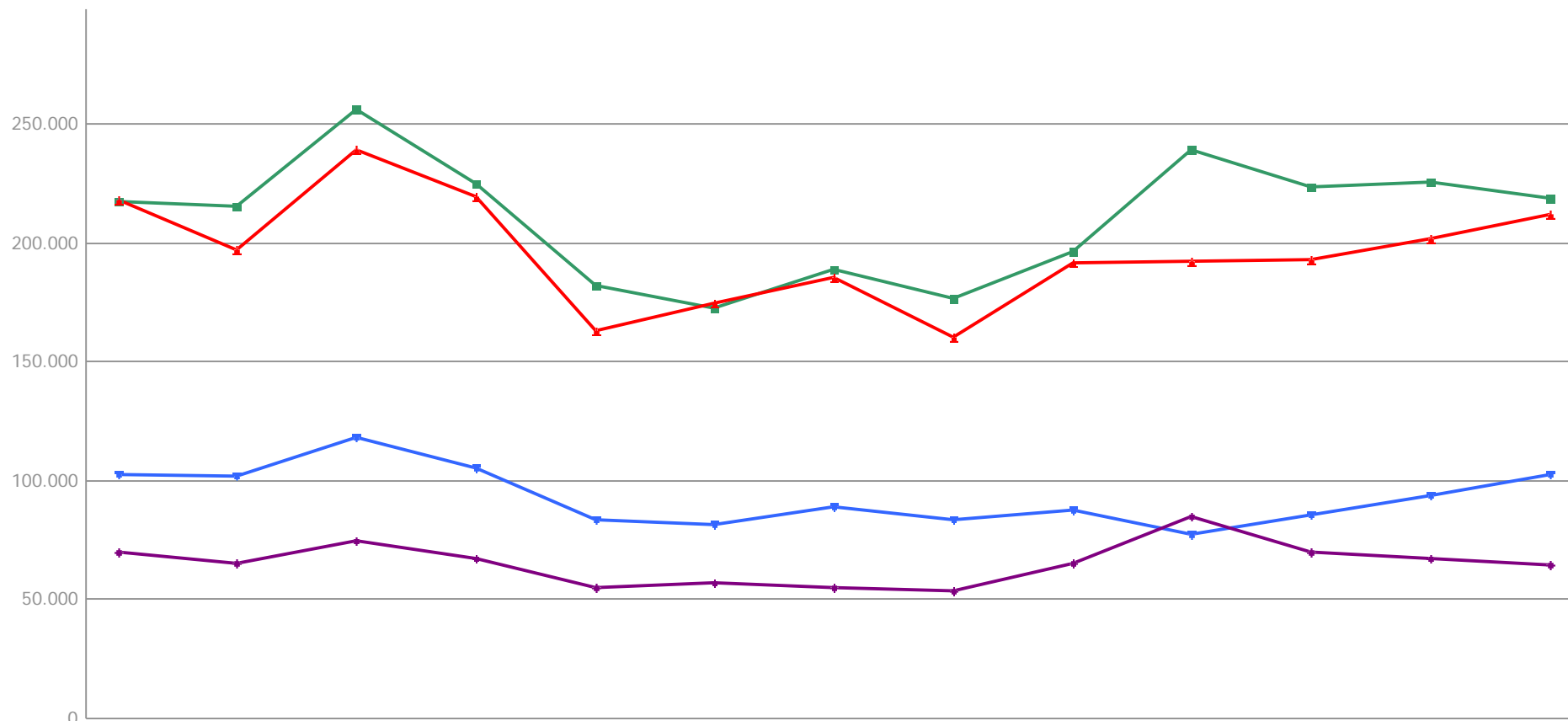
Werte in: EUR

Bezeichnung	Mrz/2017	Apr/2017	Mai/2017	Jun/2017	Jul/2017	Aug/2017	Sep/2017	Okt/2017	Nov/2017	Dez/2017	Jan/2018	Feb/2018	Mrz/2018
Umsatzerlöse	216.915,75	215.296,64	255.564,38	224.375,60	181.813,83	172.306,74	188.098,71	175.710,29	196.431,92	215.018,49	223.260,53	225.366,62	217.988,16
Best.Verdg. FE/UE	226,70	-350,28	225,46	138,30	-277,12	-75,52	119,87	274,88	-237,60	-1.162,71	-162,04	-214,51	231,23
Akt.Eigenleistungen	0,00	0,00	0,00	0,00	0,00	0,00	0,00	0,00	0,00	0,00	0,00	0,00	0,00
Gesamtleistung	217.142,45	214.946,36	255.789,84	224.513,90	181.536,71	172.231,22	188.218,58	175.985,17	196.194,32	213.855,78	223.098,49	225.152,11	218.219,39
Mat./Wareneinkauf	102.749,85	101.495,91	118.092,81	105.389,23	83.431,42	81.010,68	89.094,57	83.324,05	87.751,19	76.952,57	85.189,79	93.650,67	102.185,30
Rohhertrag	114.392,60	113.450,45	137.697,03	119.124,67	98.105,29	91.220,54	99.124,01	92.661,12	108.443,13	136.903,21	137.908,70	131.501,44	116.034,09
So. betr. Erlöse	294,12	294,12	294,12	294,12	294,12	294,12	294,12	294,12	294,12	294,46	294,12	294,12	298,14
Betriebl. Rohhertrag	114.686,72	113.744,57	137.991,15	119.418,79	98.399,41	91.514,66	99.418,13	92.955,24	108.737,25	137.197,67	138.202,82	131.795,56	116.332,23
Kostenarten:													
Personalkosten	69.489,33	65.007,79	74.428,75	67.140,48	54.644,37	56.547,87	54.936,85	53.110,39	65.124,28	84.777,78	70.035,35	67.114,21	64.452,38
Raumkosten	8.495,20	7.765,37	9.785,13	8.087,61	6.018,98	7.000,78	6.442,62	6.501,17	6.649,45	7.120,56	8.603,65	8.695,08	8.487,71
Betriebl. Steuern	368,00	0,00	617,00	0,00	0,00	270,00	313,00	0,00	600,00	510,00	308,00	270,00	368,00
Versich./Beiträge	1.627,52	1.627,52	1.627,52	1.627,52	2.027,52	1.627,52	1.445,75	1.445,75	1.445,75	-4.489,25	7.145,75	1.945,75	1.945,75
Besondere Kosten	0,00	0,00	0,00	0,00	0,00	0,00	0,00	0,00	0,00	0,00	0,00	0,00	0,00
Kfz-Kosten (o. St.)	4.117,87	4.455,10	4.948,71	4.129,76	3.784,28	3.197,16	3.252,50	3.594,40	3.753,06	3.861,78	9.183,05	4.259,02	4.318,08
Werbe-/Reisekosten	2.311,85	2.105,10	2.364,73	1.719,24	1.421,17	1.492,77	1.496,31	1.600,09	1.694,04	1.913,40	2.034,61	1.705,85	2.619,48
Kosten Warenabgabe	730,36	1.099,26	962,65	873,24	735,01	769,18	735,01	839,47	668,27	669,87	674,36	672,83	829,00
Abschreibungen	3.567,70	3.567,89	3.567,82	3.567,70	3.599,32	3.599,26	3.460,50	3.480,30	3.480,21	4.438,74	3.072,94	3.131,91	3.165,59
Reparatur/Instandh.	1.216,81	1.255,65	1.324,20	1.120,04	1.083,47	903,86	960,20	818,87	1.006,03	1.204,99	1.626,05	1.311,09	1.241,17
Sonstige Kosten	6.234,89	6.728,60	7.385,44	6.638,70	5.005,96	5.039,64	5.530,29	5.304,73	5.567,79	13.261,65	4.573,20	5.867,40	6.376,41
Gesamtkosten	98.159,53	93.612,28	107.011,95	94.904,29	78.320,08	80.448,04	78.495,20	76.695,17	89.988,88	113.269,52	107.256,96	94.973,14	93.803,57
Betriebsergebnis	16.527,19	20.132,29	30.979,20	24.514,50	20.079,33	11.066,62	20.922,93	16.260,07	18.748,37	23.928,15	30.945,86	36.822,42	22.528,66
Zinsaufwand	3.218,98	420,10	407,12	6.328,06	380,91	369,83	5.363,00	347,51	336,29	4.643,86	466,68	467,23	3.458,55
Sonst. neutr. Aufw	0,00	1.440,00	1.301,00	950,00	1.001,00	0,00	1,00	0,00	1.322,00	1.256,00	30,00	360,00	0,00
Neutraler Aufwand	3.218,98	1.860,10	1.708,12	7.278,06	1.381,91	369,83	5.364,00	347,51	1.658,29	5.899,86	496,68	827,23	3.458,55
Zinserträge	133,84	0,00	0,00	161,31	0,00	0,00	126,41	0,00	0,00	13.635,26	0,00	0,00	122,26
Sonst. neutr. Ertr	0,00	0,00	0,00	0,00	0,00	0,00	0,00	0,00	49,00	11.403,00	0,00	0,00	0,00
Verr. kalk. Kosten	0,00	0,00	0,00	0,00	0,00	0,00	0,00	0,00	0,00	0,00	0,00	0,00	0,00
Neutraler Ertrag	133,84	0,00	0,00	161,31	0,00	0,00	126,41	0,00	49,00	25.038,26	0,00	0,00	122,26
Kontenkl. unbesetzt	0,00	0,00	0,00	0,00	0,00	0,00	0,00	0,00	0,00	0,00	0,00	0,00	0,00
Ergebnis vor Steuern	13.442,05	18.272,19	29.271,08	17.397,75	18.697,42	10.696,79	15.685,34	15.912,56	17.139,08	43.066,55	30.449,18	35.995,19	19.192,37
Steuern Eink.u.Ertr	14.269,00	0,00	12.500,00	12.230,00	0,00	12.500,00	12.230,00	0,00	12.500,00	-3.821,50	0,00	12.500,00	12.230,00
Vorläufiges Ergebnis	-826,95	18.272,19	16.771,08	5.167,75	18.697,42	-1.803,21	3.455,34	15.912,56	4.639,08	46.888,05	30.449,18	23.495,19	6.962,37

Entwicklungsübersicht - Monatswerte März 2017 bis März 2018

■ Gesamtertrag ▲ Gesamtaufwand ▼ Mat./Wareneinkauf ◆ Personalkosten

Werte
(EUR)



	Mrz	Apr	May	Jun	Jul	Aug	Sep	Okt	Nov	Dez	Jan	Feb	Mrz
Gesamtertrag	217.570	215.240	256.084	224.969	181.831	172.525	188.639	176.279	196.537	239.189	223.393	225.446	218.640
Gesamtaufwand	218.397	196.968	239.313	219.802	163.133	174.329	185.184	160.367	191.898	192.300	192.943	201.951	211.677
Mat./Wareneinkauf	102.750	101.496	118.093	105.389	83.431	81.011	89.095	83.324	87.751	76.953	85.190	93.651	102.185
Personalkosten	69.489	65.008	74.429	67.140	54.644	56.548	54.937	53.110	65.124	84.778	70.035	67.114	64.452