

Bezeichnung	Mrz/2016	% Ges.- Leistg.	% Ges.- Kosten	% Pers.- Kosten	Auf- schlag	Jan/2016 - Mrz/2016	% Ges.- Leistg.	% Ges.- Kosten	% Pers.- Kosten	Auf- schlag
Umsatzerlöse	412.575,15	99,95				1.100.164,63	100,04			
Best.Verdg. FE/UE	222,25	0,05				-450,97	-0,04			
Akt.Eigenleistungen	0,00					0,00				
Gesamtleistung	412.797,40	100,00	255,26	367,53		1.099.713,66	100,00	203,92	302,00	
Mat./Wareneinkauf	177.825,59	43,08	109,96	158,33	100,00	503.196,62	45,76	93,31	138,19	100,00
Rohertrag	234.971,81	56,92	145,30	209,21	132,14	596.517,04	54,24	110,61	163,81	118,55
So. betr. Erlöse	294,12	0,07	0,18	0,26		882,36	0,08	0,16	0,24	
Betriebl. Rohertrag	235.265,93	56,99	145,48	209,47	132,30	597.399,40	54,32	110,78	164,06	118,72
Kostenarten:										
Personalkosten	112.316,53	27,21	69,45	100,00		364.141,58	33,11	67,52	100,00	
Raumkosten	15.414,89	3,73	9,53	13,72		46.826,52	4,26	8,68	12,86	
Betriebl. Steuern	568,00	0,14	0,35	0,51		2.110,00	0,19	0,39	0,58	
Versich./Beiträge	2.371,52	0,57	1,47	2,11		14.418,78	1,31	2,67	3,96	
Besondere Kosten	0,00					0,00				
Kfz-Kosten (o. St.)	7.168,00	1,74	4,43	6,38		32.046,92	2,91	5,94	8,80	
Werbe-/Reisekosten	4.497,19	1,09	2,78	4,00		11.915,39	1,08	2,21	3,27	
Kosten Warenabgabe	1.422,70	0,34	0,88	1,27		4.562,58	0,41	0,85	1,25	
Abschreibungen	6.124,62	1,48	3,79	5,45		18.998,51	1,73	3,52	5,22	
Reparatur/Instandh.	0,00					7.647,13	0,70	1,42	2,10	
Sonstige Kosten	11.835,35	2,87	7,32	10,54		36.612,01	3,33	6,79	10,05	
Gesamtkosten	161.718,80	39,18	100,00	143,98		539.279,42	49,04	100,00	148,10	
Betriebsergebnis	73.547,13	17,82				58.119,98	5,29			
Zinsaufwand	7.962,48	1,93				11.853,12	1,08			
Sonst. neutr. Aufw	0,00					400,00	0,04			
Neutraler Aufwand	7.962,48	1,93				12.253,12	1,11			
Zinserträge	61,51	0,01				61,51	0,01			
Sonst. neutr. Ertr	0,00					0,00				
Verr. kalk. Kosten	0,00					0,00				
Neutraler Ertrag	61,51	0,01				61,51	0,01			
Kontenkl. unbesetzt	0,00					0,00				
Ergebnis vor Steuern	65.646,16	15,90				45.928,37	4,18			
Steuern Eink.u.Ertr	13.550,00	3,28				26.910,00	2,45			
Vorläufiges Ergebnis	52.096,16	12,62				19.018,37	1,73			

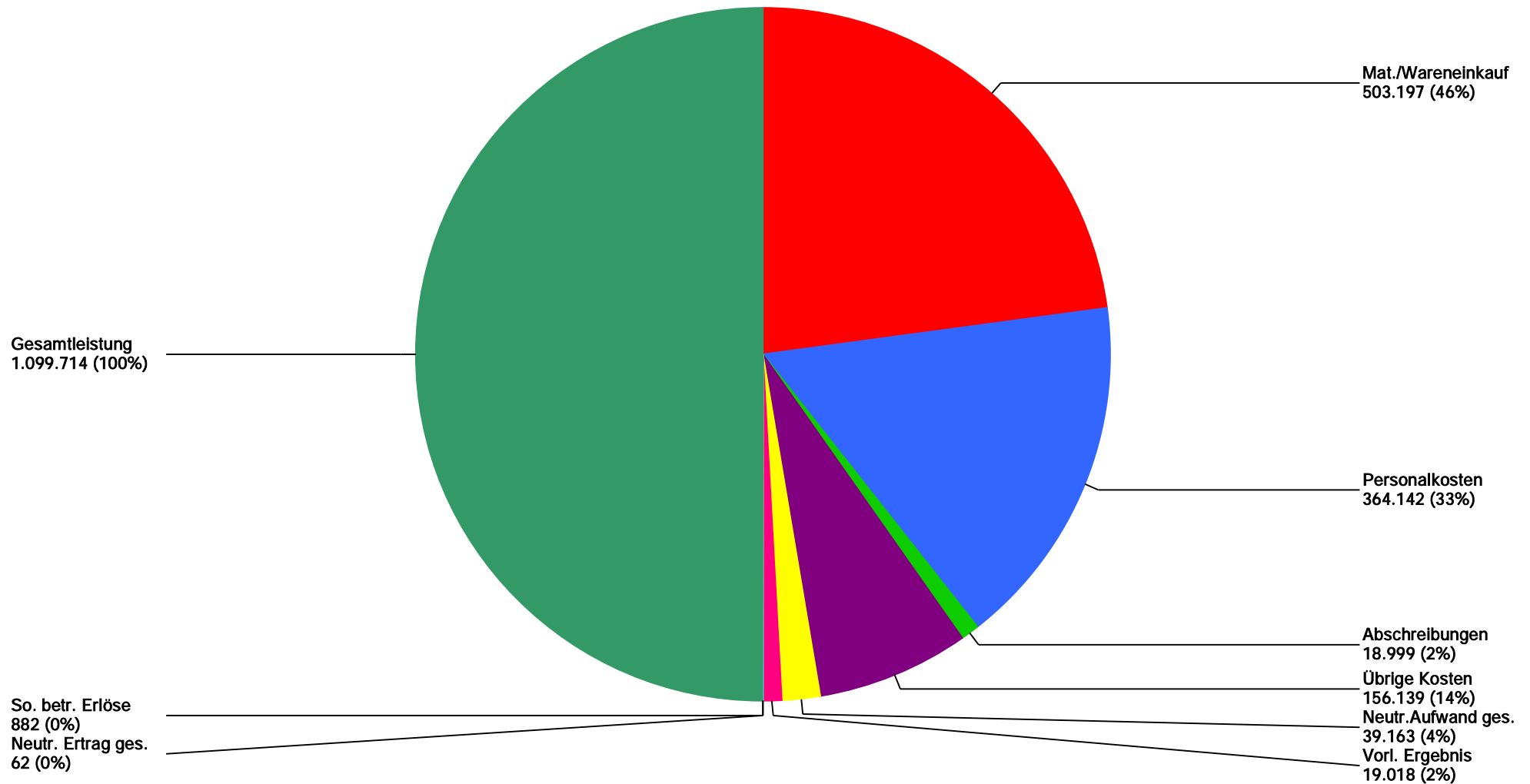
Das vorläufige Ergebnis entspricht dem derzeitigen Stand der Buchführung. Abschluss-/Abgrenzungsbuchungen können es noch verändern.

Status 2016*FBL*B1A2



Werte in: EUR

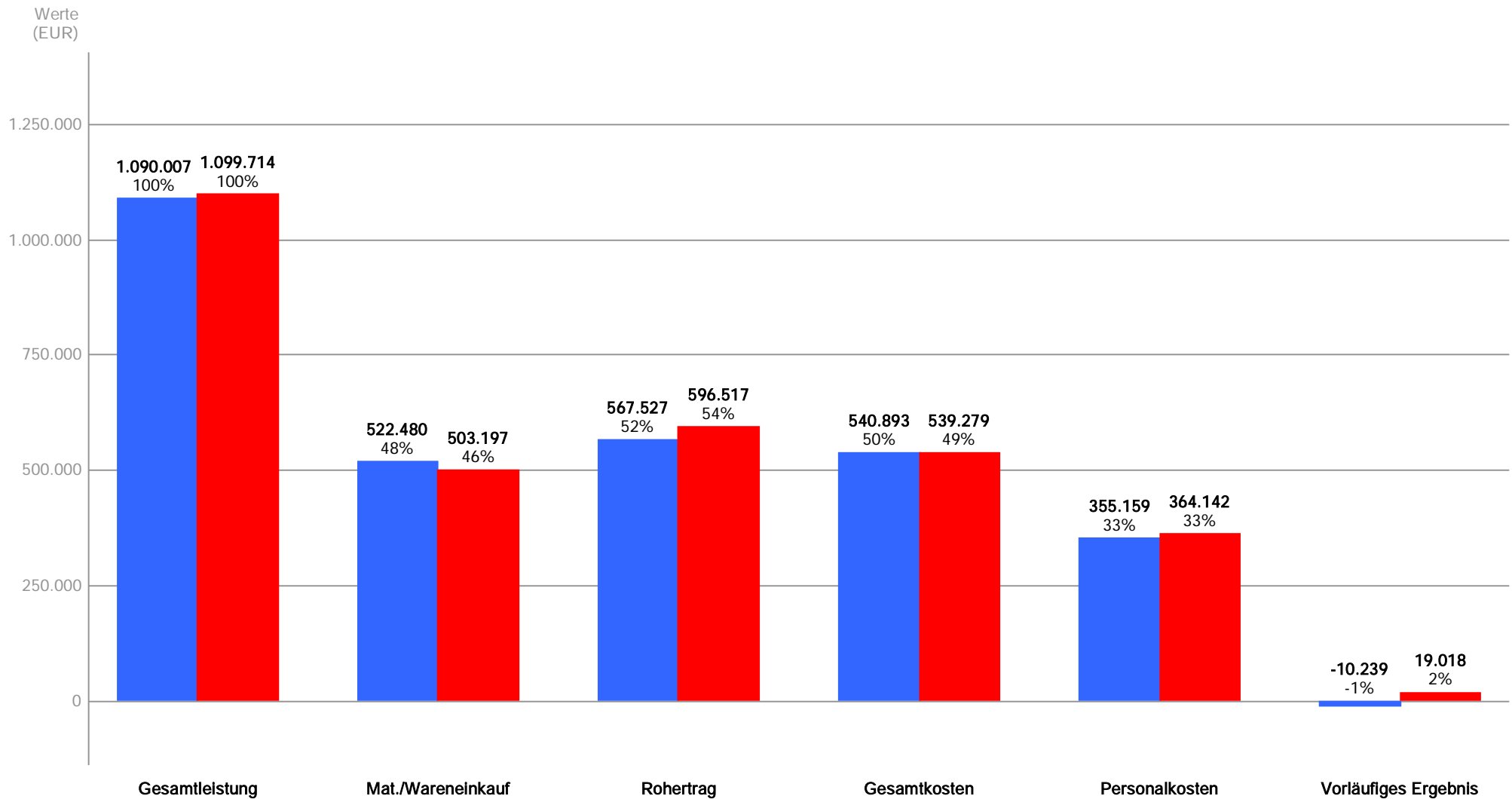
Erträge und Aufwendungen - kum. Werte bis März 2016



Bezeichnung	Mrz/2016	Mrz/2015	Veränderung absolut	in %	Jan/2016 - Mrz/2016	Jan/2015 - Mrz/2015	Veränderung absolut	in %
Umsatzerlöse	412.575,15	393.062,40	19.512,75	4,96	1.100.164,63	1.090.261,73	9.902,90	0,91
Best.Verdg. FE/UE	222,25	413,97	-191,72	-46,31	-450,97	-254,99	-195,98	-76,86
Akt.Eigenleistungen	0,00	0,00	0,00		0,00	0,00	0,00	
Gesamtleistung	412.797,40	393.476,37	19.321,03	4,91	1.099.713,66	1.090.006,74	9.706,92	0,89
Mat./Wareneinkauf	177.825,59	192.548,89	-14.723,30	-7,65	503.196,62	522.480,05	-19.283,43	-3,69
Rohhertrag	234.971,81	200.927,48	34.044,33	16,94	596.517,04	567.526,69	28.990,35	5,11
So. betr. Erlöse	294,12	294,12	0,00		882,36	882,36	0,00	
Betriebl. Rohhertrag	235.265,93	201.221,60	34.044,33	16,92	597.399,40	568.409,05	28.990,35	5,10
Kostenarten:								
Personalkosten	112.316,53	117.925,60	-5.609,07	-4,76	364.141,58	355.158,68	8.982,90	2,53
Raumkosten	15.414,89	15.843,98	-429,09	-2,71	46.826,52	46.878,71	-52,19	-0,11
Betriebl. Steuern	568,00	568,00	0,00		2.110,00	2.110,00	0,00	
Versich./Beiträge	2.371,52	3.371,52	-1.000,00	-29,66	14.418,78	17.275,56	-2.856,78	-16,54
Besondere Kosten	0,00	0,00	0,00		0,00	0,00	0,00	
Kfz-Kosten (o. St.)	7.168,00	8.000,98	-832,98	-10,41	32.046,92	33.771,13	-1.724,21	-5,11
Werbe-/Reisekosten	4.497,19	3.964,38	532,81	13,44	11.915,39	11.442,02	473,37	4,14
Kosten Warenabgabe	1.422,70	2.096,75	-674,05	-32,15	4.562,58	5.232,16	-669,58	-12,80
Abschreibungen	6.124,62	8.564,12	-2.439,50	-28,49	18.998,51	25.614,12	-6.615,61	-25,83
Reparatur/Instandh.	0,00	2.796,54	-2.796,54	-100,00	7.647,13	7.976,83	-329,70	-4,13
Sonstige Kosten	11.835,35	11.642,70	192,65	1,65	36.612,01	35.433,48	1.178,53	3,33
Gesamtkosten	161.718,80	174.774,57	-13.055,77	-7,47	539.279,42	540.892,69	-1.613,27	-0,30
Betriebsergebnis	73.547,13	26.447,03	47.100,10	178,09	58.119,98	27.516,36	30.603,62	111,22
Zinsaufwand	7.962,48	7.294,55	667,93	9,16	11.853,12	11.860,80	-7,68	-0,06
Sonst. neutr. Aufw	0,00	0,00	0,00		400,00	410,00	-10,00	-2,44
Neutraler Aufwand	7.962,48	7.294,55	667,93	9,16	12.253,12	12.270,80	-17,68	-0,14
Zinserträge	61,51	85,17	-23,66	-27,78	61,51	85,17	-23,66	-27,78
Sonst. neutr. Ertr	0,00	0,00	0,00		0,00	0,00	0,00	
Verr. kalk. Kosten	0,00	0,00	0,00		0,00	0,00	0,00	
Neutraler Ertrag	61,51	85,17	-23,66	-27,78	61,51	85,17	-23,66	-27,78
Kontenkl. unbesetzt	0,00	0,00	0,00		0,00	0,00	0,00	
Ergebnis vor Steuern	65.646,16	19.237,65	46.408,51	241,24	45.928,37	15.330,73	30.597,64	199,58
Steuern Eink.u.Ertr	13.550,00	12.810,00	740,00	5,78	26.910,00	25.570,00	1.340,00	5,24
Vorläufiges Ergebnis	52.096,16	6.427,65	45.668,51	710,50	19.018,37	-10.239,27	29.257,64	285,74

Vergleich mit dem Vorjahr - kum. Werte bis März 2016

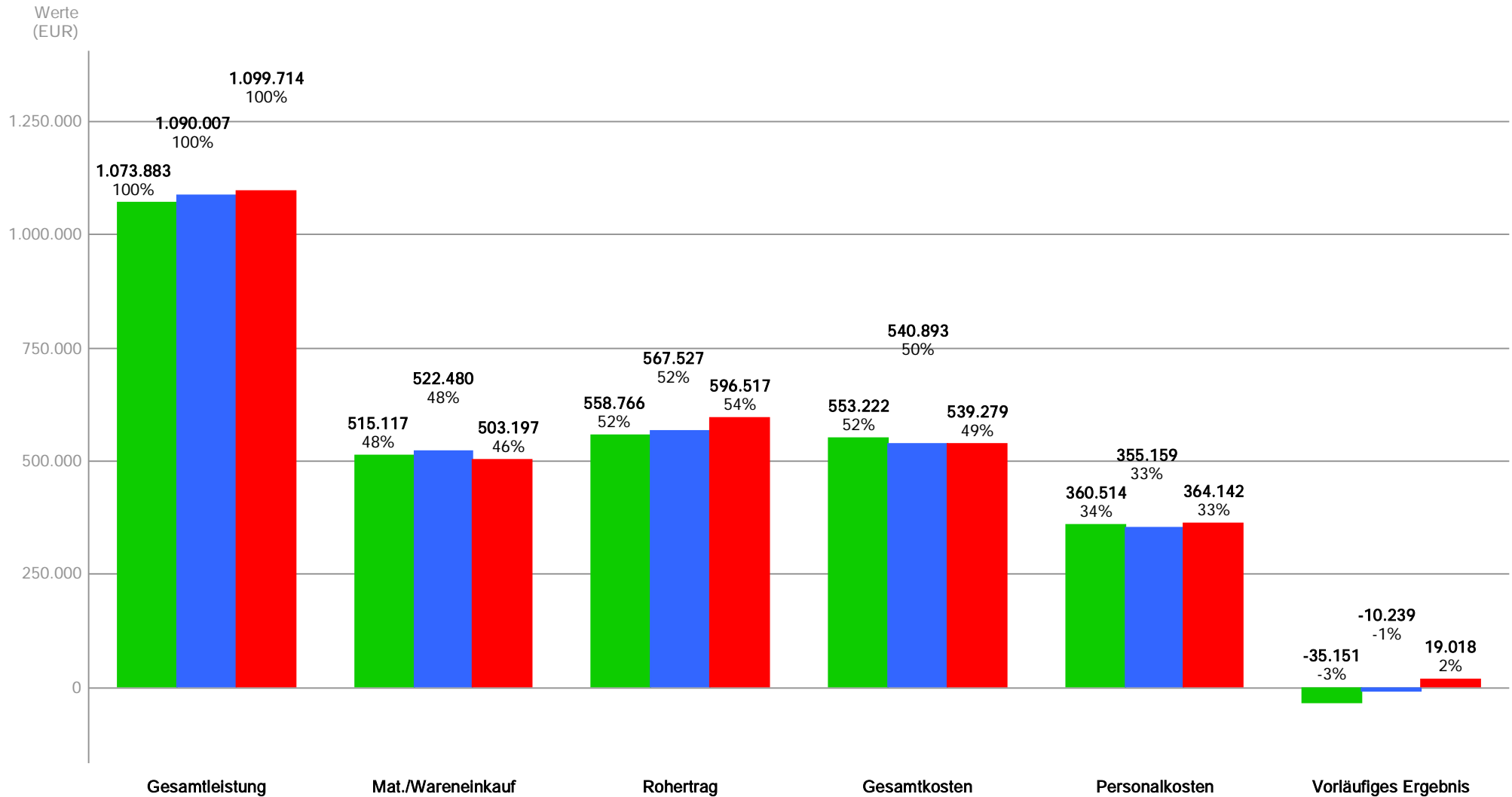
■ 2015 ■ 2016



Bezeichnung	Mrz/2016	Mrz/2015	Mrz/2014	Jan/2016 - Mrz/2016	% Ges.- Leistg. 2016	Jan/2015 - Mrz/2015	% Ges.- Leistg. 2015	Jan/2014 - Mrz/2014	% Ges.- Leistg. 2014
Umsatzerlöse	412.575,15	393.062,40	378.460,07	1.100.164,63	100,04	1.090.261,73	100,02	1.073.710,66	99,98
Best.Verdg. FE/UE	222,25	413,97	837,23	-450,97	-0,04	-254,99	-0,02	172,27	0,02
Akt.Eigenleistungen	0,00	0,00	0,00	0,00		0,00		0,00	
Gesamtleistung	412.797,40	393.476,37	379.297,30	1.099.713,66	100,00	1.090.006,74	100,00	1.073.882,93	100,00
Mat./Wareneinkauf	177.825,59	192.548,89	184.206,73	503.196,62	45,76	522.480,05	47,93	515.117,42	47,97
Rohertrag	234.971,81	200.927,48	195.090,57	596.517,04	54,24	567.526,69	52,07	558.765,51	52,03
So. betr. Erlöse	294,12	294,12	294,12	882,36	0,08	882,36	0,08	882,36	0,08
Betriebl. Rohertrag	235.265,93	201.221,60	195.384,69	597.399,40	54,32	568.409,05	52,15	559.647,87	52,11
Kostenarten:									
Personalkosten	112.316,53	117.925,60	120.802,94	364.141,58	33,11	355.158,68	32,58	360.514,16	33,57
Raumkosten	15.414,89	15.843,98	15.417,40	46.826,52	4,26	46.878,71	4,30	48.486,61	4,52
Betriebl. Steuern	568,00	568,00	568,00	2.110,00	0,19	2.110,00	0,19	2.110,00	0,20
Versich./Beiträge	2.371,52	3.371,52	3.371,52	14.418,78	1,31	17.275,56	1,58	17.275,56	1,61
Besondere Kosten	0,00	0,00	0,00	0,00		0,00		0,00	
Kfz-Kosten (o. St.)	7.168,00	8.000,98	8.713,61	32.046,92	2,91	33.771,13	3,10	35.665,36	3,32
Werbe-/Reisekosten	4.497,19	3.964,38	4.668,81	11.915,39	1,08	11.442,02	1,05	11.931,50	1,11
Kosten Warenabgabe	1.422,70	2.096,75	2.056,39	4.562,58	0,41	5.232,16	0,48	5.901,61	0,55
Abschreibungen	6.124,62	8.564,12	8.408,96	18.998,51	1,73	25.614,12	2,35	25.284,19	2,35
Reparatur/Instandh.	0,00	2.796,54	2.611,34	7.647,13	0,70	7.976,83	0,73	7.680,88	0,72
Sonstige Kosten	11.835,35	11.642,70	11.426,05	36.612,01	3,33	35.433,48	3,25	38.371,69	3,57
Gesamtkosten	161.718,80	174.774,57	178.045,02	539.279,42	49,04	540.892,69	49,62	553.221,56	51,52
Betriebsergebnis	73.547,13	26.447,03	17.339,67	58.119,98	5,29	27.516,36	2,52	6.426,31	0,60
Zinsaufwand	7.962,48	7.294,55	5.302,35	11.853,12	1,08	11.860,80	1,09	10.512,60	0,98
Sonst. neutr. Aufw	0,00	0,00	0,00	400,00	0,04	410,00	0,04	420,00	0,04
Neutraler Aufwand	7.962,48	7.294,55	5.302,35	12.253,12	1,11	12.270,80	1,13	10.932,60	1,02
Zinserträge	61,51	85,17	30,73	61,51	0,01	85,17	0,01	30,73	
Sonst. neutr. Ertr	0,00	0,00	0,00	0,00		0,00		0,00	
Verr. kalk. Kosten	0,00	0,00	0,00	0,00		0,00		0,00	
Neutraler Ertrag	61,51	85,17	30,73	61,51	0,01	85,17	0,01	30,73	
Kontenkl. unbesetzt	0,00	0,00	0,00	0,00		0,00		0,00	
Ergebnis vor Steuern	65.646,16	19.237,65	12.068,05	45.928,37	4,18	15.330,73	1,41	-4.475,56	-0,42
Steuern Eink.u.Ertr	13.550,00	12.810,00	15.425,00	26.910,00	2,45	25.570,00	2,35	30.675,00	2,86
Vorläufiges Ergebnis	52.096,16	6.427,65	-3.356,95	19.018,37	1,73	-10.239,27	-0,94	-35.150,56	-3,27

3-Jahresvergleich - kum. Werte bis März 2016

■ 2014 ■ 2015 ■ 2016



Bezeichnung	Ist	Plan	Abweichung		Ist Jan/2016-	Plan Jan/2016-	Abweichung	
	Mrz/2016	Mrz/2016	absolut	in %	Mrz/2016	Mrz/2016	absolut	in %
Umsatzerlöse	412.575,15	393.062,00	19.513,15	4,96	1.100.164,63	1.090.260,00	9.904,63	0,91
Best. Verdg. FE/UE	222,25	413,00	-190,75	-46,19	-450,97	-255,00	-195,97	-76,85
Akt. Eigenleistungen	0,00	0,00	0,00		0,00	0,00	0,00	
Gesamtleistung	412.797,40	393.475,00	19.322,40	4,91	1.099.713,66	1.090.005,00	9.708,66	0,89
Mat./Wareneinkauf	177.825,59	192.548,00	-14.722,41	-7,65	503.196,62	522.478,00	-19.281,38	-3,69
Rohertrag	234.971,81	200.927,00	34.044,81	16,94	596.517,04	567.527,00	28.990,04	5,11
So. betr. Erlöse	294,12	294,00	0,12	0,04	882,36	882,00	0,36	0,04
Betriebl. Rohertrag	235.265,93	201.221,00	34.044,93	16,92	597.399,40	568.409,00	28.990,40	5,10
Kostenarten:								
Personalkosten	112.316,53	117.925,00	-5.608,47	-4,76	364.141,58	355.157,00	8.984,58	2,53
Raumkosten	15.414,89	15.843,00	-428,11	-2,70	46.826,52	46.877,00	-50,48	-0,11
Betriebl. Steuern	568,00	568,00	0,00		2.110,00	2.110,00	0,00	
Versich./Beiträge	2.371,52	3.371,00	-999,48	-29,65	14.418,78	17.274,00	-2.855,22	-16,53
Besondere Kosten	0,00	0,00	0,00		0,00	0,00	0,00	
Kfz-Kosten (o. St.)	7.168,00	8.000,00	-832,00	-10,40	32.046,92	33.769,00	-1.722,08	-5,10
Werbe-/Reisekosten	4.497,19	3.964,00	533,19	13,45	11.915,39	11.440,00	475,39	4,16
Kosten Warenabgabe	1.422,70	2.096,00	-673,30	-32,12	4.562,58	5.231,00	-668,42	-12,78
Abschreibungen	6.124,62	8.564,00	-2.439,38	-28,48	18.998,51	25.613,00	-6.614,49	-25,82
Reparatur/Instandh.	0,00	2.796,00	-2.796,00	-100,00	7.647,13	7.975,00	-327,87	-4,11
Sonstige Kosten	11.835,35	11.642,00	193,35	1,66	36.612,01	35.432,00	1.180,01	3,33
Gesamtkosten	161.718,80	174.769,00	-13.050,20	-7,47	539.279,42	540.878,00	-1.598,58	-0,30
Betriebsergebnis	73.547,13	26.452,00	47.095,13	178,04	58.119,98	27.531,00	30.588,98	111,11
Zinsaufwand	7.962,48	7.294,00	668,48	9,16	11.853,12	11.859,00	-5,88	-0,05
Sonst. neutr. Aufw	0,00	0,00	0,00		400,00	410,00	-10,00	-2,44
Neutraler Aufwand	7.962,48	7.294,00	668,48	9,16	12.253,12	12.269,00	-15,88	-0,13
Zinserträge	61,51	85,00	-23,49	-27,64	61,51	85,00	-23,49	-27,64
Sonst. neutr. Ertr	0,00	0,00	0,00		0,00	0,00	0,00	
Verr. kalk. Kosten	0,00	0,00	0,00		0,00	0,00	0,00	
Neutraler Ertrag	61,51	85,00	-23,49	-27,64	61,51	85,00	-23,49	-27,64
Kontenkl. unbesetzt	0,00	0,00	0,00		0,00	0,00	0,00	
Ergebnis vor Steuern	65.646,16	19.243,00	46.403,16	241,14	45.928,37	15.347,00	30.581,37	199,27
Steuern Eink.u.Ertr	13.550,00	12.810,00	740,00	5,78	26.910,00	25.570,00	1.340,00	5,24
Vorläufiges Ergebnis	52.096,16	6.433,00	45.663,16	709,83	19.018,37	-10.223,00	29.241,37	286,04

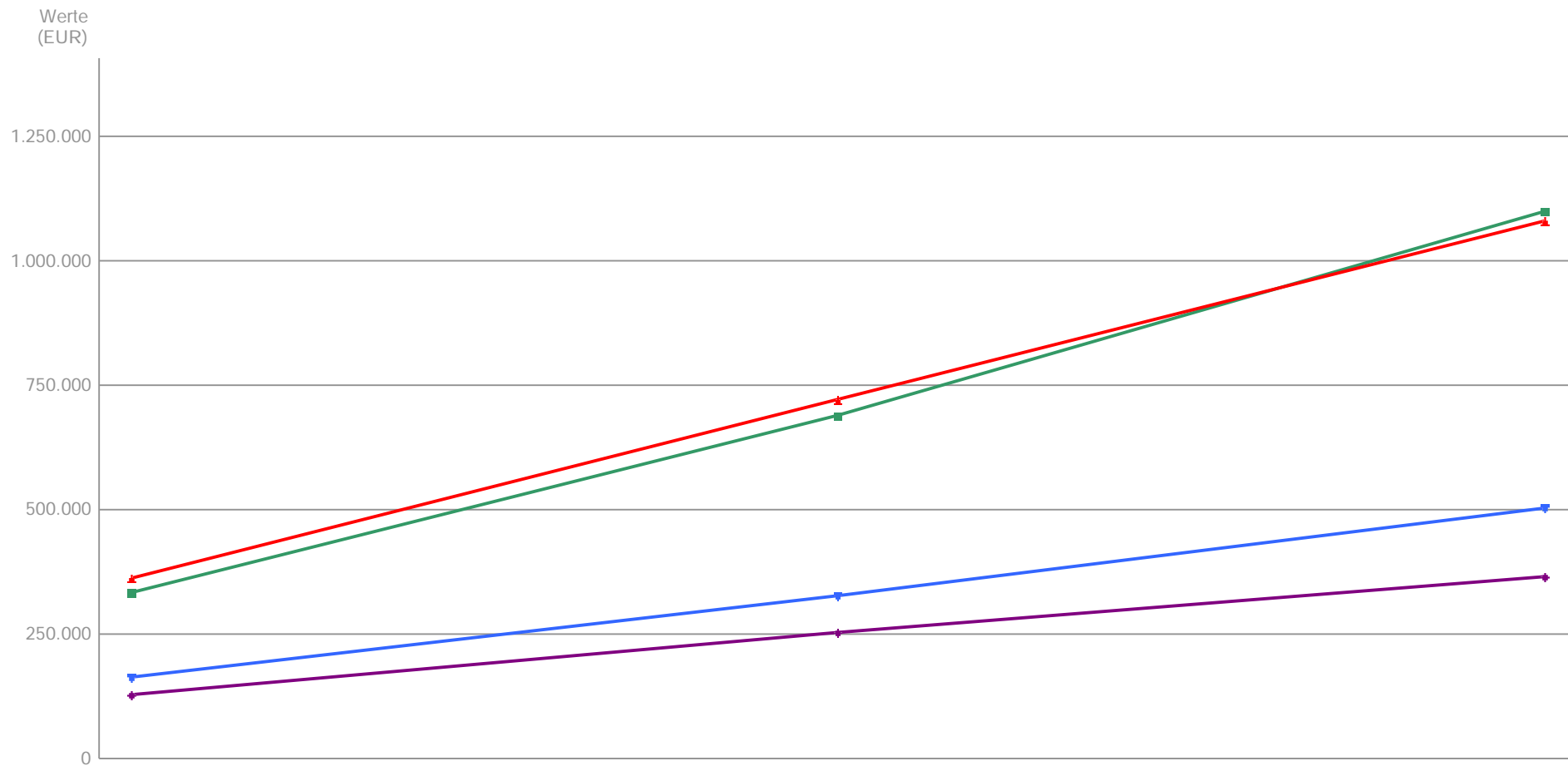
Das vorläufige Ergebnis entspricht dem derzeitigen Stand der Buchführung. Abschluss-/Abgrenzungsbuchungen können es noch verändern.

Status 2016*FBL*B1A2
Werte in: EUR

Bezeichnung	Jan/2016	Feb/2016	Mrz/2016	Jan/2016 - Mrz/2016
Umsatzerlöse	333.653,90	353.935,58	412.575,15	1.100.164,63
Best.Verdg. FE/UE	-449,86	-223,36	222,25	-450,97
Akt.Eigenleistungen	0,00	0,00	0,00	0,00
Gesamtleistung	333.204,04	353.712,22	412.797,40	1.099.713,66
Mat./Wareneinkauf	160.601,26	164.769,77	177.825,59	503.196,62
Rohertrag	172.602,78	188.942,45	234.971,81	596.517,04
So. betr. Erlöse	294,12	294,12	294,12	882,36
Betriebl. Rohertrag	172.896,90	189.236,57	235.265,93	597.399,40
Kostenarten:				
Personalkosten	127.851,26	123.973,79	112.316,53	364.141,58
Raumkosten	15.898,38	15.513,25	15.414,89	46.826,52
Betriebl. Steuern	572,00	970,00	568,00	2.110,00
Versich./Beiträge	9.675,74	2.371,52	2.371,52	14.418,78
Besondere Kosten	0,00	0,00	0,00	0,00
Kfz-Kosten (o. St.)	17.129,23	7.749,69	7.168,00	32.046,92
Werbe-/Reisekosten	3.555,87	3.862,33	4.497,19	11.915,39
Kosten Warenabgabe	1.593,99	1.545,89	1.422,70	4.562,58
Abschreibungen	6.429,37	6.444,52	6.124,62	18.998,51
Reparatur/Instandh.	3.213,87	4.433,26	0,00	7.647,13
Sonstige Kosten	11.971,34	12.805,32	11.835,35	36.612,01
Gesamtkosten	197.891,05	179.669,57	161.718,80	539.279,42
Betriebsergebnis	-24.994,15	9.567,00	73.547,13	58.119,98
Zinsaufwand	1.959,92	1.930,72	7.962,48	11.853,12
Sonst. neutr. Aufw	30,00	370,00	0,00	400,00
Neutraler Aufwand	1.989,92	2.300,72	7.962,48	12.253,12
Zinserträge	0,00	0,00	61,51	61,51
Sonst. neutr. Ertr	0,00	0,00	0,00	0,00
Verr. kalk. Kosten	0,00	0,00	0,00	0,00
Neutraler Ertrag	0,00	0,00	61,51	61,51
Kontenkl. unbesetzt	0,00	0,00	0,00	0,00
Ergebnis vor Steuern	-26.984,07	7.266,28	65.646,16	45.928,37
Steuern Eink.u.Ertr	0,00	13.360,00	13.550,00	26.910,00
Vorläufiges Ergebnis	-26.984,07	-6.093,72	52.096,16	19.018,37

Jahresübersicht - Kum. Werte Januar 2016 bis März 2016

■ Gesamtertrag ▲ Gesamtaufwand ▼ Mat./Wareneinkauf ◆ Personalkosten



	Jan	Feb	Mrz
Gesamtertrag	333.498	687.505	1.100.658
Gesamtaufwand	360.482	720.582	1.081.639
Mat./Wareneinkauf	160.601	325.371	503.197
Personalkosten	127.851	251.825	364.142



Das vorläufige Ergebnis entspricht dem derzeitigen Stand der Buchführung. Abschluss-/Abgrenzungsbuchungen können es noch verändern.

Status 2016*FBL*B1A2

Werte in: EUR

Bezeichnung	Mrz/2015	Apr/2015	Mai/2015	Jun/2015	Jul/2015	Aug/2015	Sep/2015	Okt/2015	Nov/2015	Dez/2015	Jan/2016	Feb/2016	Mrz/2016
Umsatzerlöse	393.062,40	358.359,72	372.296,41	367.106,53	413.153,16	349.512,00	394.756,59	389.483,44	383.007,23	449.308,08	333.653,90	353.935,58	412.575,15
Best.Verdg. FE/UE	413,97	-364,72	601,18	144,00	-266,36	-78,63	409,33	286,21	-228,37	-1.120,44	-449,86	-223,36	222,25
Akt.Eigenleistungen	0,00	0,00	0,00	0,00	0,00	0,00	0,00	0,00	0,00	0,00	0,00	0,00	0,00
Gesamtleistung	393.476,37	357.995,00	372.897,59	367.250,53	412.886,80	349.433,37	395.165,92	389.769,65	382.778,86	448.187,64	333.204,04	353.712,22	412.797,40
Mat./Wareneinkauf	192.548,89	177.194,04	179.389,91	169.764,49	199.833,73	153.323,97	186.151,41	185.570,34	167.500,72	154.162,67	160.601,26	164.769,77	177.825,59
Rohhertrag	200.927,48	180.800,96	193.507,68	197.486,04	213.053,07	196.109,40	209.014,51	204.199,31	215.278,14	294.024,97	172.602,78	188.942,45	234.971,81
So. betr. Erlöse	294,12	294,12	294,12	294,12	294,12	294,12	294,12	294,12	294,12	294,31	294,12	294,12	294,12
Betriebl. Rohhertrag	201.221,60	181.095,08	193.801,80	197.780,16	213.347,19	196.403,52	209.308,63	204.493,43	215.572,26	294.319,28	172.896,90	189.236,57	235.265,93
Kostenarten:													
Personalkosten	117.925,60	110.558,79	113.614,18	112.194,75	116.172,90	110.470,89	112.973,53	111.831,32	128.334,63	153.443,51	127.851,26	123.973,79	112.316,53
Raumkosten	15.843,98	14.724,28	14.470,09	13.730,22	14.184,48	13.265,86	14.185,32	13.617,68	13.121,48	15.234,24	15.898,38	15.513,25	15.414,89
Betriebl. Steuern	568,00	0,00	1.583,02	0,00	0,00	970,00	613,00	0,00	1.300,00	753,00	572,00	970,00	568,00
Versich./Beiträge	3.371,52	3.371,52	3.371,52	3.371,52	3.771,52	3.371,52	3.371,52	3.371,52	3.371,52	-9.563,48	9.675,74	2.371,52	2.371,52
Besondere Kosten	0,00	0,00	0,00	0,00	0,00	0,00	0,00	0,00	0,00	0,00	0,00	0,00	0,00
Kfz-Kosten (o. St.)	8.000,98	8.833,74	7.664,86	7.339,24	8.745,91	7.747,57	7.633,35	8.194,67	7.972,63	8.878,25	17.129,23	7.749,69	7.168,00
Werbe-/Reisekosten	3.964,38	3.897,52	3.506,23	3.375,57	3.631,85	3.162,18	3.604,13	3.610,56	3.771,24	4.772,60	3.555,87	3.862,33	4.497,19
Kosten Warenabgabe	2.096,75	1.757,08	1.167,58	1.257,49	1.522,25	1.277,76	1.369,91	1.560,08	1.398,82	1.817,47	1.593,99	1.545,89	1.422,70
Abschreibungen	8.564,12	8.581,41	8.452,03	8.510,88	7.713,33	7.713,21	7.463,18	7.473,65	7.473,55	7.784,36	6.429,37	6.444,52	6.124,62
Reparatur/Instandh.	2.796,54	2.094,91	1.786,80	1.771,71	2.147,15	1.609,97	1.990,70	2.085,84	1.967,23	2.456,90	3.213,87	4.433,26	0,00
Sonstige Kosten	11.642,70	10.421,48	10.408,68	10.593,65	11.667,51	8.895,11	11.048,24	11.270,34	11.057,12	23.620,75	11.971,34	12.805,32	11.835,35
Gesamtkosten	174.774,57	164.240,73	166.024,99	162.145,03	169.556,90	158.484,07	164.252,88	163.015,66	178.768,22	209.197,60	197.891,05	179.669,57	161.718,80
Betriebsergebnis	26.447,03	16.854,35	27.776,81	35.635,13	43.790,29	37.919,45	45.055,75	41.477,77	36.804,04	85.121,68	-24.994,15	9.567,00	73.547,13
Zinsaufwand	7.294,55	2.212,74	2.186,67	9.117,83	2.130,74	2.101,82	7.983,55	2.046,07	2.016,35	12.441,17	1.959,92	1.930,72	7.962,48
Sonst. neutr. Aufw	0,00	1.444,00	1.250,00	1.010,00	950,00	0,00	0,00	0,00	1.286,00	1.094,00	30,00	370,00	0,00
Neutraler Aufwand	7.294,55	3.656,74	3.436,67	10.127,83	3.080,74	2.101,82	7.983,55	2.046,07	3.302,35	13.535,17	1.989,92	2.300,72	7.962,48
Zinserträge	85,17	0,00	0,00	179,77	0,00	0,00	123,04	0,00	0,00	5.335,36	0,00	0,00	61,51
Sonst. neutr. Ertr	0,00	8.716,00	0,00	0,00	0,00	5.968,00	0,00	0,00	0,00	4.250,00	0,00	0,00	0,00
Verr. kalk. Kosten	0,00	0,00	0,00	0,00	0,00	0,00	0,00	0,00	0,00	0,00	0,00	0,00	0,00
Neutraler Ertrag	85,17	8.716,00	0,00	179,77	0,00	5.968,00	123,04	0,00	0,00	9.585,36	0,00	0,00	61,51
Kontenkl. unbesetzt	0,00	0,00	0,00	0,00	0,00	0,00	0,00	0,00	0,00	0,00	0,00	0,00	0,00
Ergebnis vor Steuern	19.237,65	21.913,61	24.340,14	25.687,07	40.709,55	41.785,63	37.195,24	39.431,70	33.501,69	81.171,87	-26.984,07	7.266,28	65.646,16
Steuern Eink.u.Ertr	12.810,00	0,00	13.360,00	13.550,00	0,00	13.360,00	13.550,00	0,00	13.360,00	22.312,22	0,00	13.360,00	13.550,00
Vorläufiges Ergebnis	6.427,65	21.913,61	10.980,14	12.137,07	40.709,55	28.425,63	23.645,24	39.431,70	20.141,69	58.859,65	-26.984,07	-6.093,72	52.096,16

Das vorläufige Ergebnis entspricht dem derzeitigen Stand der Buchführung. Abschluss-/Abgrenzungsbuchungen können es noch verändern.

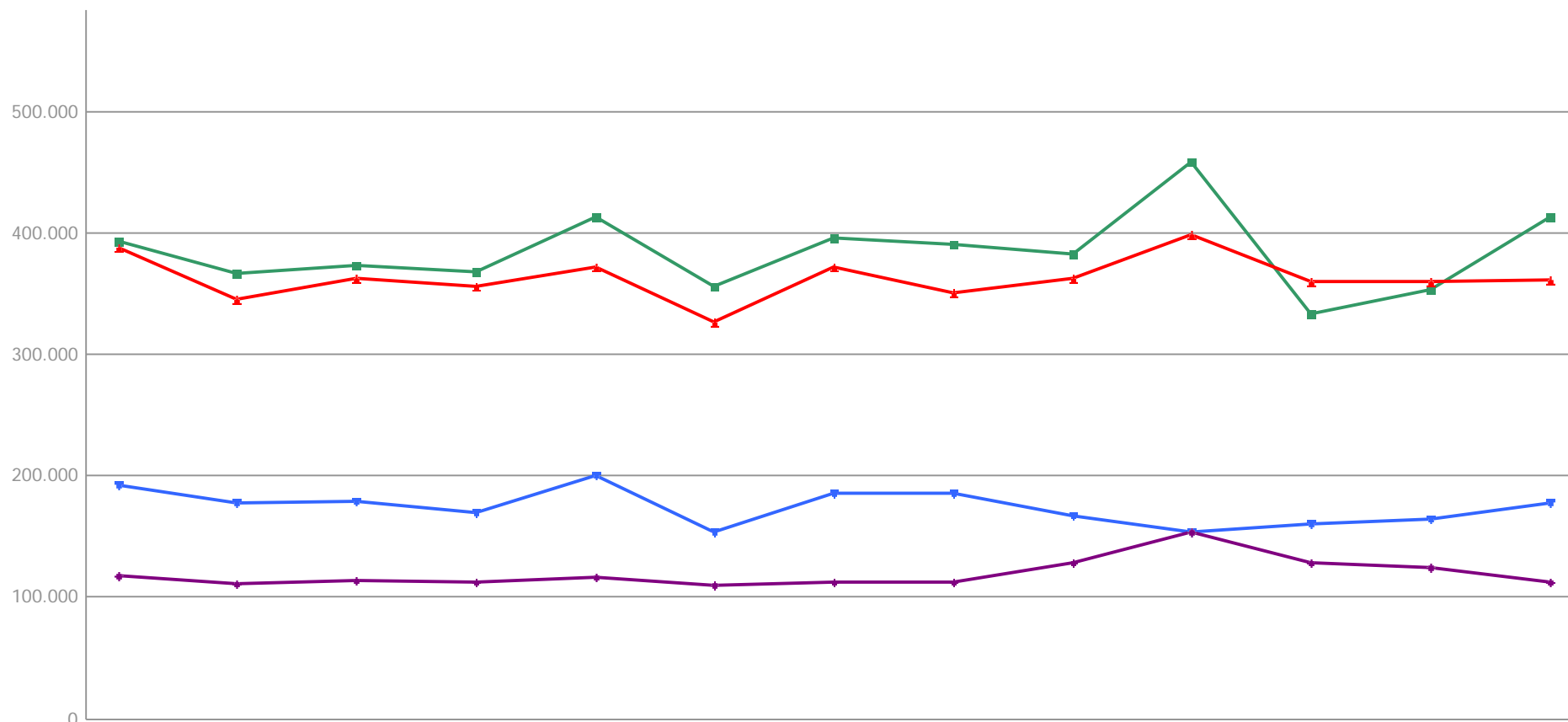
Status 2016*B1A2
Werte in: EUR



Entwicklungsübersicht - Monatswerte März 2015 bis März 2016

■ Gesamtertrag ▲ Gesamtaufwand ▼ Mat./Wareneinkauf ◆ Personalkosten

Werte
(EUR)



	Mrz	Apr	Mal	Jun	Jul	Aug	Sep	Okt	Nov	Dez	Jan	Feb	Mrz
Gesamtertrag	393.856	367.005	373.192	367.724	413.181	355.695	395.583	390.064	383.073	458.067	333.498	354.006	413.153
Gesamtaufwand	387.428	345.092	362.212	355.587	372.471	327.270	371.938	350.632	362.931	399.208	360.482	360.100	361.057
Mat./Wareneinkauf	192.549	177.194	179.390	169.764	199.834	153.324	186.151	185.570	167.501	154.163	160.601	164.770	177.826
Personalkosten	117.926	110.559	113.614	112.195	116.173	110.471	112.974	111.831	128.335	153.444	127.851	123.974	112.317